

**58/64mm flat burrs**



**MINI**

electronic A, electronic B, manual, timer

*DESIGNED FOR serious coffee in small spaces*

# MINI electronic A | MINI electronic B

## electronic A

Activate with panel  
Aziona con pulsantiera



## electronic B

Activate with portafilter  
Aziona con coppa portafiltro



MAZZER®

# MINI electronic A - electronic B | Tech Specs

## EN

*Grinding on demand, electronic dose adjustment.*

*Available in the following versions: A = grinding activated with button panel.  
B = grinding activated with portafilter*

<b>Power</b>	250 Watt
<b>Grinding adjustment</b>	stepless micrometrical
<b>Burrs</b>	flat burrs 64 mm - 2 1/2 inches (ref. 189D)
<b>Grinding burrs speed</b>	1400 rpm (50Hz) - 1600 rpm (60Hz)
<b>Body</b>	aluminum die casting
<b>Hopper capacity</b>	0,6 kg (1.3 lbs)
<b>Net weight</b>	10,2 kg (22.5 lbs)
<b>Optional features:</b>	320 hopper, 1 kg hopper, support for tamping

## FR

*Mouture instantanée, réglage électronique de la dose.*

*Disponibile dans les versions: Mod.A = Mise en marche par une touche.  
Mod.B = Mise en marche par le porte-filtre*

<b>Puissance</b>	250 Watt
<b>Régulation de mouture</b>	micrométrique continue
<b>Meules</b>	meule plate 64mm (réf. 189D)
<b>Tours meules</b>	1400 tr/min (50Hz) - 1600 tr/min (60Hz)
<b>Chassis</b>	aluminium moulé sous pression
<b>Trémie</b>	0,6 kg
<b>Poids net</b>	10,2 kg
<b>Options</b>	Trémie 320 g, trémie 1 kg, support pour tasseur

## ES

*Moledura instantánea, regulación electrónica de la dosis.*

*Se suministran en las versiones: Mod.A = Puesta en marcha por conducto de teclado. Mod.B = Puesta en marcha por medio de porta-filtro.*

<b>Potencia</b>	250 Watt
<b>Regulación molienda</b>	micrométrica continua
<b>Fresas</b>	fresas planas 64mm (ref. 189D)
<b>Revoluciones fresas</b>	1400 rpm (50Hz) - 1600 rpm (60Hz)
<b>Chassis</b>	fundición a presión de aluminio
<b>Capacidad de la tolva</b>	0,6 kg
<b>Peso neto</b>	10,2 kg
<b>Opciones</b>	Tolva 320 g, tolva 1 kg, soporte de prensadura

## IT

*Macinatura istantanea, regolazione elettronica della dose.*

*Disponibile nelle versioni: A = Azionamento con pulsantiera superiore.  
B = Azionamento con coppa portafiltro*

<b>Potenza</b>	250 Watt
<b>Regolazione macinatura</b>	micrometrica continua
<b>Macine</b>	macine piane 64 mm (rif. 189D)
<b>Giri macine</b>	1400 rpm (50Hz) - 1600 rpm (60Hz)
<b>Carrozzeria</b>	alluminio pressofuso
<b>Campana</b>	0,6 kg
<b>Peso netto</b>	10,2 kg
<b>Optional:</b>	Campana 320 g, campana a calice 1kg, supporto per pressatura

## DE

*Augenblickliches Mahlen, Elektronische Einstellung der Dosis.*

*Verfügbar in den folgenden Ausführungen: Mod.A = Betätigung durch die Druckknopftafel. Mod.B = Betätigung durch den Filterhalter.*

<b>Leistung</b>	250 Watt
<b>Mahlregelung</b>	Stufenlose Mikrometrische
<b>Mahlscheiben</b>	Flach 64mm (ref.189D)
<b>Mahlscheibenumdrehungen</b>	1400 rpm (50Hz) - 1600 rpm (60Hz)
<b>Gehäuse</b>	Aluminium Druck-Guss
<b>Kapazität des Bohnenbehälters</b>	0,6 kg
<b>Nettogewicht</b>	10,2 kg
<b>Optionals</b>	Bohnenbehälter 320 g, Bohnenbehälter 1kg, Kaffeepressengestall

## PT

*Moagem instantânea, regulação eletrônica de dose.*

*Disponível nas versões: Mod.A = Ativação por meio de porta-filtro.  
Mod.B = Ativação por meio dum teclado*

<b>Potencia</b>	250 Watt
<b>Regulação da moagem</b>	micrométrica contínua
<b>Mós</b>	mós planas 64mm (ref. 189D)
<b>Rotações dos mós</b>	1400 rpm (50Hz) - 1600 rpm (60Hz)
<b>Chassis</b>	alúminio fundido sob pressão
<b>Capacidade tremonha</b>	0,6 kg
<b>Peso líquido</b>	10,2 kg
<b>Opções</b>	Tremonha 320g, tremonha 1kg, suporte de porta-filtro para prensagem manual

# MINI manual | MINI timer



## EN

*Available in the following versions:  
manual switch or time switch.*

<b>Power</b>	250 Watt
<b>Grinding adjustment</b>	stepless micrometrical
<b>Burrs</b>	flat burrs 58mm (2 ¼ inches) (ref.182D)
<b>Grinding burrs speed</b>	1400 rpm (50Hz) -1600 rpm (60Hz)
<b>Body</b>	aluminum die casting
<b>Hopper capacity</b>	0.6 kg (1.3 lbs)
<b>Ground coffee container capacity</b>	200 g (0.44 lbs)
<b>Dose adjustment</b>	5.5-8 g (0.19-0.28 oz)
<b>Net weight</b>	10,2 kg (22,5 lbs)
<b>Optional features:</b>	320 hopper, 1 kg hopper

## IT

*Disponibile nelle versioni:  
con interruttore manuale, a tempo*

<b>Potenza</b>	250 Watt
<b>Regolazione macinatura</b>	Micrometrica continua
<b>Macine</b>	macine piane 58 mm (rif. 182D)
<b>Giri macine</b>	1400 rpm (50Hz) - 1600 rpm (60Hz)
<b>Carrozzeria</b>	alluminio pressofuso
<b>Campana</b>	0.6 kg
<b>Capacità contenitore caffè macinato</b>	200 g
<b>Regolazione della dose</b>	5,5-8 g
<b>Peso netto</b>	10,2 kg
<b>Optional:</b>	Campana 320 g, campana a calice 1kg

# MINI manual | MINI timer

## FR

*Disponible dans les versions suivantes:  
avec interrupteur manuel, à temps*

<b>Puissance</b>	250 Watt
<b>Régulation de mouture</b>	micrométrique continue
<b>Meules</b>	meules plates 58mm (réf. 182D)
<b>Tours meules</b>	1400 tr/min (50Hz) - 1600 tr/min (60Hz)
<b>Chassis</b>	aluminium moulé sous pression
<b>Trémie</b>	0,6 kg
<b>Contenance du doseur</b>	200 g
<b>Poids net</b>	10,2 kg
<b>Options</b>	Trémie 320 g, trémie 1 kg

## DE

*Verfügbar in den folgenden Ausführungen:  
mit Handschalter, mit Zeitschalter*

<b>Leistung</b>	250 Watt
<b>Mahlregelung</b>	Mikrometrische
<b>Mahlscheiben</b>	Flach 58mm (ref.182D)
<b>Mahlscheibenumdrehungen</b>	1400 rpm (50Hz) - 1600 rpm (60Hz)
<b>Gehäuse</b>	Aluminium Druck-Guss
<b>Kapazität des Bohnenbehälters</b>	0,6 kg
<b>Kapazität des Dosierers</b>	200 g
<b>Nettogewicht</b>	10,2 kg
<b>Optionals</b>	Bohnenbehälter 320 g, Bohnenbehälter 1kg

## ES

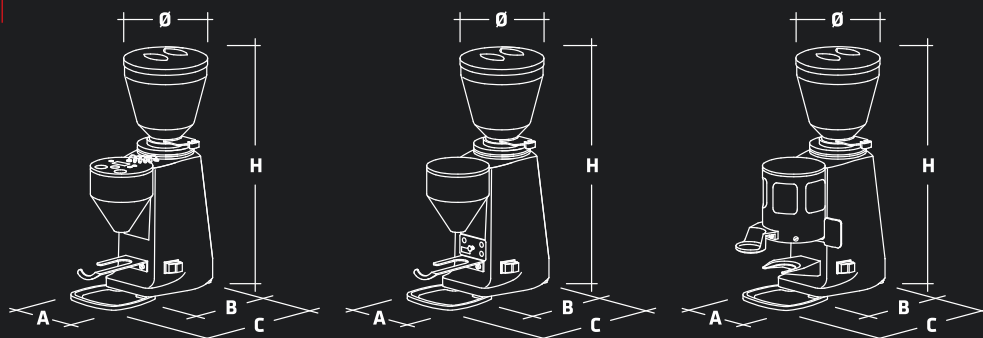
*Se suministran en las versiones: con interruptor manual,  
con interruptor de tiempo*

<b>Potencia</b>	250 Watt
<b>Regulación molienda</b>	micrométrica continua
<b>Fresas</b>	fresas planas 58mm (ref. 182D)
<b>Revoluciones fresas</b>	1400 rpm (50Hz) - 1600 rpm (60Hz)
<b>Chassis</b>	fundición a presión de aluminio
<b>Capacidad de la tolva</b>	0,6 kg
<b>Capacidad de la dosis</b>	200 g
<b>Peso neto</b>	10,2 kg
<b>Opciones</b>	Tolva 320 g, tolva 1 kg

## PT

*Disponível nas versões: com interruptor manual,  
com interruptor de tempo.*

<b>Potencia</b>	250 Watt
<b>Regulação da moagem</b>	micrométrica contínua
<b>Mós - monofásico</b>	mós planas 58mm (ref. 182D)
<b>Rotações dos mós</b>	1400 rpm (50Hz) - 1600 rpm (60Hz)
<b>Chassis</b>	alumínio fundido sob pressão
<b>Capacidade tremonha</b>	0,6 kg
<b>Capacidade de café moído</b>	200 g
<b>Peso líquido</b>	10,2 kg
<b>Opções</b>	Tremonha 320g, tremonha 1kg

**MINI electronic A**
**MINI electronic B**
**MINI manual/timer**
**dimensions**


	mm	inches
<b>A</b>	168	6 ¾
<b>B</b>	200	7 ¾
<b>C</b>	340	13 ½
<b>H</b>	470	18 ½
<b>Ø</b>	160	6 ¼

**electronic A**  **64mm**  
**electronic B**  **flat burrs**

**manual**  **58mm**  
**timer**  **flat burrs**

**colours**



**pure white**  
bianco neve



**silver**  
grigio chiaro



**dark red**  
rosso scuro




**matt black**  
nero opaco



**polished aluminum**  
alluminio lucidato

**electronic A and electronic B only**



**matt gray**  
grigio opaco



**bright red**  
rosso ciliegia



**sunny yellow**  
giallo brillante



**Stepless micrometrical**  
**grind adjustment |**

Sistema di regolazione macinatura  
micrometrica continua

**certifications**


**MINI electronic A**

X

X

X

X

X

X

X

**MINI electronic B**

X

X

X

X

X

**MINI manual / timer**

X

X

X

X

X

X

X

The manufacturer reserves the right to change specifications without notice - Il costruttore si riserva la facoltà di apportare modifiche senza preavviso

MAZZER LUIGI S.p.a.  
Via Moglianese Gardigiano 113  
30037 Scorzè (VE) - Italy  
Tel.: +39 041 5831300  
mazz@mazzer.com  
www.mazzer.com

**MAZZER**

**Made in Venice**

DPM1000092019